



R O M Â N I A
JUDEȚUL BRAȘOV

PRIMĂRIA MUNICIPIULLUI SĂCELE

Str. Piața Libertății nr. 17, Săcele, cod 505600, Tel/fax: 40-268-276.164 / 273.091
www.municipiulsacele.ro, E-mail: primaria@municipiulsacele.ro

HOTĂRĂREA Nr. 223

Data: 23.11.2017

HOTĂRĂRE A CONSILIULUI LOCAL

pentru aprobarea prețului de referință al masei lemnoase pe picior, care se recoltează din fondul forestier, proprietate publică a Municipiului Săcele și a metodologiei de fundamentare a prețurilor de pornire ale licitațiilor pentru masa lemnoasă pe picior oferită la vânzare, pentru anul de producție 2018

Consiliul Local al Municipiului Săcele, întrunit în ședința ordinară din data 23.11.2017,

Analizând adresa Regiei Publice a Pădurilor Săcele R.A. nr. 7042/30.10.2017, înregistrată la Primăria Municipiului Săcele sub nr. 59840 din 31.10.2017, prin care se solicită aprobarea de către Consiliul Local al prețului de referință al masei lemnoase pe picior care se recoltează din fondul forestier, proprietate publică a Municipiului Săcele, precum și a metodologiei de fundamentare a prețurilor de pornire ale licitațiilor pentru masa lemnoasă pe picior oferită la vânzare, pentru anul de producție 2018, conform Anexelor nr. 1a, 1b, 1c, 1d, 1e – Produse principale, conservare și accidentale I, respectiv Anexelor nr. 1a, 1b, 1c, 1d, 1e – Produse secundare, accidentale II și igienă;

Ținând cont de Raportul de specialitate nr. 62031/13.11.2017 al Serviciului Fond funciar, Registrul agricol, Cadastru și Avizele Comisiilor de specialitate;

Având în vedere prevederile art. 1, lit. q), lit. r), lit. s) din Hotărârea de Guvern nr. 715/5.10.2017 pentru aprobarea Regulamentului de valorificare a masei lemnoase din fondul forestier proprietate publică; precum și ale extrasului nr. 7003 din 27.10.2017 din Hotărârea Consiliului de Administrație al R.P.L.P. - R.A. Săcele nr. 10 din 27.10.2017;

În temeiul art. 36 alin. (1), alin. (2) lit. a), alin. (3) lit. c); art. 61 alin. (2); art. 45 alin. (1) și art. 115 alin. (1) lit. b) art. 61 alin. (2); art. 115 alin. (1) lit. b) și art. 117 alin. (1) lit. a) din Legea nr. 215/2001 privind administrația publică locală, republicată, cu modificările și completările ulterioare;

H O T Ă R Ă Ș T E :

Art.1. Se aprobă prețul de referință al masei lemnoase pe picior, care se recoltează din fondul forestier, proprietate publică a Municipiului Săcele, precum și Metodologia de fundamentare a prețurilor de pornire ale licitațiilor pentru masa lemnoasă pe picior oferită la vânzare, pentru anul de producție 2018, conform *Anexelor nr. 1a, 1b, 1c, 1d, 1e – Produse principale, conservare și accidentale I*, respectiv, *Anexelor nr. 1a, 1b, 1c, 1d, 1e – Produse secundare, accidentale II și igienă*, care fac parte integrantă din prezenta hotărâre.

Art.2. Regia Publică a Pădurilor Săcele R.A. răspunde de ducerea la îndeplinire a prezentei hotărâri.

PREȘEDINTE DE ȘEDINȚĂ
CONSILIER LOCAL
BOGDAN GEORGE MOTOC



CONTRASEMNAT
SECRETARUL MUNICIPIULUI SĂCELE
Jr. ADRIANA GORAN

Redactat: Insp. Acăroaie Elena/6ex.

Hotărârea a fost adoptată: 17 voturi pentru, - împotrivă, - abțineri

Nr. consilierilor în funcție: 19

Nr. consilierilor prezenți la ședință: 17 (la momentul votului)

Prezenta hotărâre s-a difuzat la:

- 1 ex. Instituția Prefectului Brașov
- 1 ex. Dosar colecție
- 1 ex. Dosar ședință
- 1 ex. D-1 Primar
- 1 ex. Serviciul Fond funciar, Registrul agricol, Cadastru
- 1 ex. Regia Publică a Pădurilor Săcele R.A.

Anexă la H.C.L nr.223/23.11.2017

Prezenta anexă cuprinde documentația pentru aprobarea prețului de referință al masei lemnoase pe picior care se recoltează din fondul forestier, proprietate publică a Municipiului Săcele și a metodologiei de fundamentare a prețurilor de pornire ale licitațiilor pentru masa lemnoasă pe picior oferită la vânzare, pentru anul de producție 2018, întocmită de către Regia Publică Locală a Pădurilor Săcele R.A., conține un număr de 14 pagini.

PREȘEDINTE DE ȘEDINȚĂ

CONSILIER LOCAL

MOTOC BOGDAN GEORGE



PRIMAR


Ing. POPA VIRGIL



Întocmit

Serviciul Fond Funciar, Registrul agricol, Cadastru

Ing. Necula Niculina



REGIA PUBLICĂ LOCALĂ A PĂDURILOR „SĂCELE” - R.A.

Nr. de înmatriculare în Registrul Comerțului: J08/1705/14.07.2006
Cod fiscal: RO - 18856511

Sediul: Localitatea: SĂCELE - Județul: BRAȘOV – Cod poștal: 505600
Strada: Piața Libertății; Nr: 17

Punct lucru: Strada Fagului; Nr: 46

Telefon: 0268-274056, Fax: 0268-274059

<http://www.rplpsacele.ro/>

Email: rplp_sacele@yahoo.com

Nr. 6939 din 25.10.2017.

PRETUL DE REFERINTA AL MASEI LEMNOASE PE PICIOR CARE SE RECOLTEAZA DIN FONDUL FORESTIER PROPRIETATE PUBLICA A MUNICIPIULUI SACELE SI METODOLOGIA DE FUNDAMENTARE A PRETURILOR DE PORNIRE ALE LICITATIILOR PENTRU MASA LEMNOASA PE PICIOR OFERITA LA VANZARE PENTRU ANUL DE PRODUCTIE 2018.

In scopul punerii in aplicare a prevederilor **Hotararii nr.715 / 05.10.2017 pentru aprobarea Regulamentului de valorificare a masei lemnoase din fondul forestier proprietate publica**, avand in vedere precizarile art.1, lit.q, r, s ale acestuia, coroborat cu prevederile art.5, alineat(1) din Regulamentul de organizare si functionare (Statut) al R.P.L.P. Sacele R.A., aprobat prin H.C.L. nr.86 /25.05.2006, s-a procedat la stabilirea pretului de referinta al masei lemnoase pe picior, provenita din fondul forestier proprietate publica a Mun.Sacele, aflat in administrarea Regiei Publice Locale a Padurilor Sacele R.A. .

Stabilirea pretului de referinta al masei lemnoase pe picior s-a realizat cu luarea in considerare a speciei sau grupei de specii, a gradului de accesibilitate, a sortimentului dimensional si a naturii produsului si cu respectarea conditiilor de piata, coroborat cu pretul de referinta valabil pentru anul de productie 2017.

Preturile de referinta pe specii, grade de accesibilitate, sortimente dimensionale si natura produsului pentru fundamentarea preturilor de pornire ale licitatiilor pentru masa lemnoasa pe picior oferita la vanzare de catre Regia Publica Locala a Padurilor Sacele R.A., propuse a se aproba pentru anul de productie 2018, in lei/mc, fara TVA sunt anexate la prezenta.

In cele ce urmeaza prezentam etapele ce se vor parcurge in vederea calcularii preturilor de pornire ale licitatiilor pentru masa lemnoasa pe picior oferita la vanzare pentru anul de productie 2018.

1. Preturile de referinta mai sus mentionate sunt introduse intr-o baza de date ce face parte dintr-un program informatic de calcul al actelor de

punere in valoare (APV - uri) ce utilizeaza metode dendrometrice de calcul aprobate prin normele tehnice silvice in vigoare , aflat la dispozitia R.P.L.P. Sacele R.A. , obtinandu-se pentru fiecare partida in parte “pretul de APV” .

2.Stabilirea pretului de pornire la licitatie pentru fiecare partida.

Pretul de pornire la licitatie al fiecarei partizi se stabileste in baza “pretului de APV” , calculat conform punctului 1. , tinandu-se seama de conditiile de piata si este exprimat in lei / mc brut , fara TVA .

In contextul celor de mai sus , pentru fiecare partida in parte se efectueaza calculul pretului de revenire in lei/mc brut pe picior , obtinut prin valorificarea sortimentelor de material lemnos ce rezulta prin activitatea de exploatare a masei lemnoase la drum auto .

Calculul in cauza presupune cuantificarea veniturilor totale obtinute prin valorificarea sortimentelor de material lemnos la drum auto ce rezulta prin exploatarea fiecarei partizi si stabilirea cheltuielilor generate de exploatarea masei lemnoase (doborat arborii , curatat de craci , sectionat in piese , adunat , scos , apropiat in platforma primara , sortat , stivuit , sectionat lemn de foc in steri si stivuit in figuri , manipulari in platforma primara, etc.) a partizii .

Facand diferenta veniturilor si cheltuielilor mai sus mentionate se determina profitul brut pentru partida respectiva .

Profitul brut se imparte la volumul brut pe picior al partizii si se obtine astfel pretul de revenire in lei/mc brut pe picior.

Pretul de revenire in lei/mc brut pe picior reprezinta un indicator al raportului dintre cerere si oferta , dar si al preturilor reale practicate pe piata lemnului.



Pretul de pornire la licitatie al fiecarei partizi in lei/mc brut fara TVA se stabileste ca cel mai mare dintre “pretul de APV” , calculat conform punctului 1. si pretul de revenire in lei/mc brut pe picior , calculat conform precizarilor de mai sus.

La alegerea pretului de pornire la licitatie al fiecarei partizi se va tine seama si de preturile practicate pe piata locala a lemnului de catre alte structuri silvice pentru masa lemnoasa pe picior similara ca specie , grad de accesibilitate , sortimentatie , tehnologie de exploatare , precum si ca natura a produsului (produse principale , lucrari de conservare, produse accidentale , produse de igiena , produse secundare – rarituri) . Aceasta se poate pune in aplicare numai in masura in care putem avea acces la informatiile despre rezultatele licitatiilor desfasurate anterior de catre alti administratori de padure.

Fata de cele de mai sus va rugam sa dispuneti!

INTOCMIT

DIRECTOR
Ing.Hermenean Sorin



Preturile de referinta pe specii, grade de accesibilitate, sortimente dimensionale si natura produsului pentru fundamentarea preturilor de pornire ale licitatiilor pentru masa lemnoasa pe picior oferita la vanzare de catre Regia Publica Locala a Padurilor Sacele RA

gradul de accesibilitate: 0 - 250 m



lei / mc

Produse principale, conservare si accidentale I						
Specia	G1	G2, G3	M1, M2, M3	Subtire	Lemn foc+craci	Coaja lemn lucru
MO, BR, LA	263.00	162.00	101.00	50.00	17.00	2.00
ALTE RAS	201.00	141.00	81.00	49.00	16.00	2.00
FAG	264.00	182.00	91.00	50.00	32.00	2.00
GO, ST.P, GA	517.00	436.00	263.00	122.00	26.00	2.00
CER	192.00	122.00	79.00	35.00	24.00	2.00
ALTE QUERC	323.00	201.00	162.00	101.00	26.00	2.00
FRASIN	385.00	276.00	88.00	49.00	26.00	2.00
PALTIN	477.00	345.00	133.00	53.00	26.00	2.00
CIRES	803.00	541.00	262.00	79.00	26.00	2.00
CARPEN	141.00	126.00	60.00	40.00	32.00	2.00
SORB	734.00	628.00	209.00	61.00	20.00	2.00
SALCAM	453.00	315.00	216.00	133.00	34.00	2.00
ALTE DIV.TARI	283.00	182.00	101.00	47.00	32.00	2.00
TEI	258.00	179.00	81.00	42.00	14.00	2.00
ANIN	181.00	132.00	69.00	43.00	13.00	2.00
PLOP EA	141.00	94.00	54.00	38.00	9.00	2.00
SALCIE	86.00	81.00	60.00	25.00	9.00	2.00
ALTE DIV.MOI	162.00	101.00	50.00	25.00	10.00	2.00

Preturile nu includ TVA.

Incadrarea in gradul de accesibilitate se face in functie de distanta determinata prin masuratori pe teren, pe traseul instalatiilor de scos-apropiat existente sau a celor proiectate, dintre centrul suprafetei parchetului si cea mai apropiata cale de transport cu caracter permanent - rutier, feroviar sau punct naval de incarcare.

DIRECTOR,
ing. HERMENEAN SORIN

CONTABIL SEF
ec. OLTEANU ILEANA ANISOARA



Intocmit,
ing. Sipos Attila



Preturile de referinta pe specii, grade de accesibilitate, sortimente dimensionale si natura produsului pentru fundamentarea preturilor de pornire ale licitatilor pentru masa lemnoasa pe picior oferita la vanzare de catre Regia Publica Locala a Padurilor Sacele RA

gradul de accesibilitate: 251 - 500 m



lei / mc

Produse principale, conservare si accidentale I						
Specia	G1	G2, G3	M1, M2, M3	Subtire	Lemn foc+craci	Coaja lemn lucru
MO, BR, LA	240.00	147.00	92.00	46.00	15.00	2.00
ALTE RAS	184.00	129.00	74.00	44.00	15.00	2.00
FAG	240.00	166.00	82.00	46.00	29.00	2.00
GO, ST.P, GA	471.00	398.00	240.00	111.00	25.00	2.00
CER	175.00	111.00	72.00	31.00	22.00	2.00
ALTE QUERC	294.00	184.00	147.00	92.00	22.00	2.00
FRASIN	350.00	252.00	81.00	45.00	25.00	2.00
PALTIN	435.00	314.00	121.00	48.00	25.00	2.00
CIRES	732.00	494.00	239.00	72.00	23.00	2.00
CARPEN	129.00	114.00	55.00	37.00	29.00	2.00
SORB	668.00	573.00	190.00	56.00	19.00	2.00
SALCAM	412.00	287.00	196.00	122.00	31.00	2.00
ALTE DIV.TARI	258.00	166.00	92.00	43.00	29.00	2.00
TEI	235.00	163.00	74.00	38.00	13.00	2.00
ANIN	165.00	120.00	63.00	39.00	11.00	2.00
PLOP EA	129.00	86.00	48.00	35.00	9.00	2.00
SALCIE	78.00	74.00	55.00	22.00	9.00	2.00
ALTE DIV.MOI	147.00	92.00	46.00	22.00	9.00	2.00

Preturile nu includ TVA.

Incadrarea in gradul de accesibilitate se face in functie de distanta determinata prin masuratori pe teren, pe traseul instalatiilor de scos-apropiat existente sau a celor proiectate, dintre centrul suprafetei parchetului si cea mai apropiata cale de transport cu caracter permanent - rutier, feroviar sau punct naval de incarcare.


DIRECTOR,
ing. HERMENEAN SORIN

CONTABIL SEF
ec. OLTEANU ILEANA ANISOARA



Intocmit,
ing. Sipos Attila



Preturile de referinta pe specii, grade de accesibilitate, sortimente dimensionale si natura produsului pentru fundamentarea preturilor de pornire ale licitatiilor pentru masa lemnoasa pe picior oferita la vanzare de catre Regia Publica Locala a Padurilor Sacele RA

gradul de accesibilitate: 501 - 1000 m



lei / mc

Produse principale, conservare si accidentale I						
Specia	G1	G2, G3	M1, M2, M3	Subtire	Lemn foc+craci	Coaja lemn lucru
MO, BR, LA	208.00	128.00	80.00	40.00	14.00	2.00
ALTE RAS	161.00	112.00	65.00	39.00	13.00	2.00
FAG	209.00	145.00	72.00	40.00	26.00	2.00
GO, ST.P, GA	411.00	347.00	208.00	96.00	21.00	2.00
CER	152.00	97.00	63.00	27.00	19.00	2.00
ALTE QUERC	257.00	161.00	128.00	80.00	21.00	2.00
FRASIN	305.00	219.00	71.00	39.00	21.00	2.00
PALTIN	379.00	274.00	105.00	42.00	21.00	2.00
CIRES	638.00	430.00	208.00	63.00	20.00	2.00
CARPEN	112.00	99.00	48.00	31.00	26.00	2.00
SORB	583.00	500.00	167.00	48.00	16.00	2.00
SALCAM	360.00	250.00	172.00	105.00	26.00	2.00
ALTE DIV.TARI	225.00	145.00	80.00	37.00	26.00	2.00
TEI	205.00	142.00	65.00	33.00	11.00	2.00
ANIN	144.00	105.00	54.00	34.00	10.00	2.00
PLOP EA	112.00	76.00	43.00	30.00	8.00	2.00
SALCIE	69.00	65.00	48.00	20.00	8.00	2.00
ALTE DIV.MOI	128.00	80.00	40.00	20.00	8.00	2.00

Preturile nu includ TVA.

Incadrarea in gradul de accesibilitate se face in functie de distanta determinata prin masuratori pe teren, pe traseul instalatiilor de scos-apropiat existente sau a celor proiectate, dintre centrul suprafetei parchetului si cea mai apropiata cale de transport cu caracter permanent - rutier, feroviar sau punct naval de incarcare.

DIRECTOR,
ing. HERMENEAN SORIN

CONTABIL SEF
ec. OLTEANU ILEANA-ANISOARA



Intocmit,
ing. Sipos Attila



Preturile de referinta pe specii, grade de accesibilitate, sortimente dimensionale si natura produsului pentru fundamentarea preturilor de pornire ale licitatiilor pentru masa lemnoasa pe picior oferita la vanzare de catre Regia Publica Locala a Padurilor Sacele RA

gradul de accesibilitate: 1001 - 1500 m


lei / mc

Produse principale, conservare si accidentale I						
Specia	G1	G2, G3	M1, M2, M3	Subtire	Lemn foc+craci	Coaja lemn lucru
MO, BR, LA	179.00	111.00	69.00	34.00	12.00	1.00
ALTE RAS	138.00	96.00	55.00	33.00	11.00	1.00
FAG	180.00	124.00	62.00	34.00	22.00	1.00
GO, ST.P, GA	353.00	298.00	179.00	82.00	18.00	1.00
CER	132.00	83.00	54.00	24.00	16.00	1.00
ALTE QUERC	221.00	138.00	111.00	69.00	18.00	1.00
FRASIN	263.00	188.00	61.00	33.00	19.00	1.00
PALTIN	326.00	235.00	90.00	36.00	19.00	1.00
CIRES	548.00	370.00	179.00	54.00	18.00	1.00
CARPEN	96.00	85.00	41.00	27.00	22.00	1.00
SORB	501.00	429.00	143.00	42.00	14.00	1.00
SALCAM	309.00	215.00	147.00	90.00	24.00	1.00
ALTE DIV.TARI	193.00	124.00	69.00	31.00	22.00	1.00
TEI	176.00	122.00	55.00	28.00	9.00	1.00
ANIN	124.00	89.00	47.00	29.00	9.00	1.00
PLOP EA	96.00	65.00	37.00	26.00	7.00	1.00
SALCIE	59.00	55.00	41.00	17.00	7.00	1.00
ALTE DIV.MOI	111.00	69.00	34.00	17.00	7.00	1.00

Preturile nu includ TVA.

Incadrarea in gradul de accesibilitate se face in functie de distanta determinata prin masuratori pe teren, pe traseul instalatiilor de scos-apropiat existente sau a celor proiectate, dintre centrul suprafetei parchetului si cea mai apropiata cale de transport cu caracter permanent - rutier, feroviar sau punct naval de incarcare.

DIRECTOR,
ing. HERMENEAN SORIN




Intocmit,
ing. Sipos Attila



CONTABIL SEF
ec. OLTEANU ILEANA ANISOARA



Preturile de referinta pe specii, grade de accesibilitate, sortimente dimensionale si natura produsului pentru fundamentarea preturilor de pornire ale licitatilor pentru masa lemnoasa pe picior oferita la vanzare de catre Regia Publica Locala a Padurilor Sacele RA

gradul de accesibilitate: peste 1500 m



lei / mc

Produse principale, conservare si accidentale I						
Specia	G1	G2, G3	M1, M2, M3	Subtire	Lemn foc+craci	Coaja lemn lucru
MO, BR, LA	146.00	90.00	56.00	28.00	9.00	1.00
ALTE RAS	113.00	79.00	45.00	27.00	9.00	1.00
FAG	147.00	101.00	51.00	28.00	19.00	1.00
GO, ST.P, GA	289.00	243.00	146.00	68.00	14.00	1.00
CER	107.00	69.00	43.00	20.00	14.00	1.00
ALTE QUERC	181.00	113.00	90.00	56.00	14.00	1.00
FRASIN	215.00	154.00	49.00	27.00	15.00	1.00
PALTIN	267.00	192.00	74.00	29.00	15.00	1.00
CIRES	450.00	303.00	146.00	43.00	14.00	1.00
CARPEN	79.00	71.00	33.00	23.00	19.00	1.00
SORB	410.00	351.00	117.00	34.00	12.00	1.00
SALCAM	253.00	176.00	121.00	75.00	20.00	1.00
ALTE DIV.TARI	158.00	101.00	56.00	26.00	19.00	1.00
TEI	144.00	100.00	45.00	24.00	8.00	1.00
ANIN	101.00	74.00	38.00	25.00	7.00	1.00
PLOP EA	79.00	53.00	30.00	22.00	5.00	1.00
SALCIE	48.00	45.00	33.00	14.00	5.00	1.00
ALTE DIV.MOI	90.00	56.00	28.00	14.00	5.00	1.00

Preturile nu includ TVA.

Incadrarea in gradul de accesibilitate se face in functie de distanta determinata prin masuratori pe teren, pe traseul instalatiilor de scos-apropiat existente sau a celor proiectate, dintre centrul suprafetei parchetului si cea mai apropiata cale de transport cu caracter permanent - rutier, feroviar sau punct naval de incarcare.

DIRECTOR,
ing. HERMENEAN SORIN

Intocmit,
ing. Sipos Attila



CONTABIL SEF
ec. OLTEANU ILEANA ANISOARA



**Preturile de referinta pe specii, grade de accesibilitate, sortimente dimensionale
si natura produsului pentru fundamentarea preturilor de pornire ale licitatiilor
pentru masa lemnoasa pe picior oferita la vanzare de catre
Regia Publica Locala a Padurilor Sacele RA**

gradul de accesibilitate: 0 - 250 m


lei / mc

Produse secundare, accidentale II si igiena						
Specia	G1	G2, G3	M1, M2, M3	Subtire	Lemn foc+craci	Coaja lemn lucru
MO, BR, LA	250.00	154.00	96.00	48.00	16.00	2.00
ALTE RAS	191.00	134.00	77.00	47.00	15.00	2.00
FAG	251.00	173.00	87.00	48.00	31.00	2.00
GO, ST.P, GA	491.00	414.00	250.00	116.00	25.00	2.00
CER	183.00	116.00	75.00	33.00	23.00	2.00
ALTE QUERC	307.00	191.00	154.00	96.00	25.00	2.00
FRASIN	366.00	263.00	84.00	47.00	25.00	2.00
PALTIN	453.00	328.00	126.00	50.00	25.00	2.00
CIRES	763.00	514.00	249.00	75.00	25.00	2.00
CARPEN	134.00	120.00	57.00	38.00	31.00	2.00
SORB	697.00	597.00	199.00	58.00	20.00	2.00
SALCAM	430.00	299.00	205.00	127.00	32.00	2.00
ALTE DIV.TARI	269.00	173.00	96.00	44.00	31.00	2.00
TEI	245.00	170.00	77.00	40.00	14.00	2.00
ANIN	172.00	125.00	65.00	41.00	12.00	2.00
PLOP EA	134.00	89.00	51.00	37.00	9.00	2.00
SALCIE	82.00	77.00	57.00	24.00	9.00	2.00
ALTE DIV.MOI	154.00	96.00	48.00	24.00	9.00	2.00

Preturile nu includ TVA.

Incadrarea in gradul de accesibilitate se face in functie de distanta determinata prin masuratori pe teren, pe traseul instalatiilor de scos-apropiat existente sau a celor proiectate, dintre centrul suprafetei parchetului si cea mai apropiata cale de transport cu caracter permanent - rutier, feroviar sau punct naval de incarcare.

DIRECTOR,
ing. HERMENEAN SORIN




Intocmit,
ing. Sipos Attila



CONTABIL SEF
ec. OLTEANU ILEANA ANISOARA



Preturile de referinta pe specii, grade de accesibilitate, sortimente dimensionale
si natura produsului pentru fundamentarea preturilor de pornire ale licitatiilor
pentru masa lemnoasa pe picior oferita la vanzare de catre
Regia Publica Locala a Padurilor Sacele RA

gradul de accesibilitate: 251 - 500 m


lei / mc

Produse secundare, accidentale II si igiena						
Specia	G1	G2, G3	M1, M2, M3	Subtire	Lemn foc+craci	Coaja lemn lucru
MO, BR, LA	228.00	139.00	88.00	43.00	14.00	2.00
ALTE RAS	175.00	122.00	71.00	42.00	14.00	2.00
FAG	228.00	157.00	78.00	43.00	27.00	2.00
GO, ST.P, GA	447.00	378.00	228.00	105.00	24.00	2.00
CER	167.00	105.00	69.00	30.00	21.00	2.00
ALTE QUERC	280.00	175.00	139.00	88.00	21.00	2.00
FRASIN	332.00	239.00	77.00	43.00	24.00	2.00
PALTIN	413.00	298.00	115.00	45.00	24.00	2.00
CIRES	695.00	469.00	227.00	69.00	22.00	2.00
CARPEN	122.00	108.00	53.00	35.00	27.00	2.00
SORB	635.00	544.00	181.00	54.00	18.00	2.00
SALCAM	392.00	273.00	186.00	116.00	29.00	2.00
ALTE DIV.TARI	245.00	157.00	88.00	41.00	27.00	2.00
TEI	224.00	155.00	71.00	37.00	12.00	2.00
ANIN	156.00	114.00	60.00	37.00	10.00	2.00
PLOP EA	122.00	82.00	46.00	33.00	9.00	2.00
SALCIE	74.00	71.00	53.00	21.00	9.00	2.00
ALTE DIV.MOI	139.00	88.00	43.00	21.00	9.00	2.00

Preturile nu includ TVA.

Incadrarea in gradul de accesibilitate se face in functie de distanta determinata prin masuratori pe teren, pe traseul instalatiilor de scos-apropiat existente sau a celor proiectate, dintre centrul suprafetei parchetului si cea mai apropiata cale de transport cu caracter permanent - rutier, feroviar sau punct naval de incarcare.

DIRECTOR,
ing. HERMENEAN SORIN




Intocmit
ing. Sipos Attila



CONTABIL SEF
ec. OLTEANU ILEANA ANISOARA



**Preturile de referinta pe specii, grade de accesibilitate, sortimente dimensionale
si natura produsului pentru fundamentarea preturilor de pornire ale licitatiilor
pentru masa lemnoasa pe picior oferita la vanzare de catre
Regia Publica Locala a Padurilor Sacele RA**

gradul de accesibilitate: 501 - 1000 m

lei / mc

Produse secundare, accidentale II si igiena						
Specia	G1	G2, G3	M1, M2, M3	Subtire	Lemn foc+craci	Coaja lemn lucru
MO, BR, LA	198.00	122.00	76.00	38.00	13.00	2.00
ALTE RAS	153.00	106.00	61.00	37.00	12.00	2.00
FAG	199.00	138.00	69.00	38.00	25.00	2.00
GO, ST.P, GA	390.00	330.00	198.00	91.00	20.00	2.00
CER	145.00	92.00	60.00	26.00	18.00	2.00
ALTE QUERC	244.00	153.00	122.00	76.00	20.00	2.00
FRASIN	290.00	208.00	68.00	37.00	20.00	2.00
PALTIN	360.00	260.00	99.00	40.00	20.00	2.00
CIRES	606.00	409.00	198.00	60.00	20.00	2.00
CARPEN	106.00	94.00	46.00	30.00	25.00	2.00
SORB	554.00	475.00	158.00	46.00	15.00	2.00
SALCAM	342.00	237.00	163.00	100.00	25.00	2.00
ALTE DIV.TARI	214.00	138.00	76.00	35.00	25.00	2.00
TEI	195.00	135.00	61.00	31.00	10.00	2.00
ANIN	137.00	99.00	52.00	32.00	9.00	2.00
PLOP EA	106.00	72.00	41.00	28.00	8.00	2.00
SALCIE	65.00	61.00	46.00	19.00	8.00	2.00
ALTE DIV.MOI	122.00	76.00	38.00	19.00	8.00	2.00


Preturile nu includ TVA.

Incadrarea in gradul de accesibilitate se face in functie de distanta determinata prin masuratori pe teren, pe traseul instalatiilor de scos-apropiat existente sau a celor proiectate, dintre centrul suprafetei parchetului si cea mai apropiata cale de transport cu caracter permanent - rutier, feroviar sau punct naval de incarcare.

DIRECTOR,
ing. HERMENEAN SORIN




Intocmit,
ing. Sipos Attila



CONTABIL SEF
ec. OLTEANU ILEANA ANISOARA



**Preturile de referinta pe specii, grade de accesibilitate, sortimente dimensionale
si natura produsului pentru fundamentarea preturilor de pornire ale licitatiilor
pentru masa lemnoasa pe picior oferita la vanzare de catre
Regia Publica Locala a Padurilor Sacele RA**

gradul de accesibilitate: 1001 - 1500 m

lei / mc

Produce secundare, accidentate II si igiena						
Specia	G1	G2, G3	M1, M2, M3	Subtire	Lemn foc+craci	Coaja lemn lucru
MO, BR, LA	170.00	105.00	65.00	32.00	11.00	1.00
ALTE RAS	131.00	91.00	53.00	31.00	10.00	1.00
FAG	171.00	118.00	59.00	32.00	21.00	1.00
GO, ST.P, GA	335.00	283.00	170.00	78.00	17.00	1.00
CER	125.00	79.00	51.00	23.00	15.00	1.00
ALTE QUERC	210.00	131.00	105.00	65.00	17.00	1.00
FRASIN	250.00	179.00	58.00	31.00	18.00	1.00
PALTIN	309.00	224.00	86.00	34.00	18.00	1.00
CIRES	521.00	351.00	170.00	51.00	17.00	1.00
CARPEN	91.00	81.00	39.00	26.00	21.00	1.00
SORB	476.00	408.00	136.00	40.00	14.00	1.00
SALCAM	293.00	204.00	139.00	86.00	23.00	1.00
ALTE DIV.TARI	184.00	118.00	65.00	30.00	21.00	1.00
TEI	167.00	116.00	53.00	26.00	9.00	1.00
ANIN	118.00	85.00	44.00	27.00	9.00	1.00
PLOP EA	91.00	61.00	35.00	25.00	7.00	1.00
SALCIE	56.00	53.00	39.00	16.00	7.00	1.00
ALTE DIV.MOI	105.00	65.00	32.00	16.00	7.00	1.00

Preturile nu includ TVA.

Incadrarea in gradul de accesibilitate se face in functie de distanta determinata prin masuratori pe teren, pe traseul instalatiilor de scos-apropiat existente sau a celor proiectate, dintre centrul suprafetei parchetului si cea mai apropiata cale de transport cu caracter permanent - rutier, feroviar sau punct naval de incarcare.

DIRECTOR,
ing. HERMENEAN SORIN




Intocmit,
ing. Sipos Attila



CONTABIL SEF
ec. OLTEANU ILEANA ANISOARA



Preturile de referinta pe specii, grade de accesibilitate, sortimente dimensionale
si natura produsului pentru fundamentarea preturilor de pornire ale licitatiilor
pentru masa lemnoasa pe picior oferita la vanzare de catre
Regia Publica Locala a Padurilor Sacele RA

gradul de accesibilitate: peste 1500 m


lei / mc

Produse secundare, accidentale II si igiena						
Specia	G1	G2, G3	M1, M2, M3	Subtire	Lemn foc+craci	Coaja lemn lucru
MO, BR, LA	139.00	86.00	54.00	26.00	9.00	1.00
ALTE RAS	107.00	75.00	43.00	26.00	9.00	1.00
FAG	139.00	96.00	48.00	26.00	18.00	1.00
GO, ST.P, GA	275.00	231.00	139.00	65.00	14.00	1.00
CER	102.00	65.00	41.00	19.00	13.00	1.00
ALTE QUERC	172.00	107.00	86.00	54.00	14.00	1.00
FRASIN	204.00	146.00	47.00	26.00	14.00	1.00
PALTIN	253.00	183.00	71.00	27.00	14.00	1.00
CIRES	428.00	287.00	139.00	41.00	14.00	1.00
CARPEN	75.00	67.00	31.00	22.00	18.00	1.00
SORB	389.00	333.00	111.00	32.00	11.00	1.00
SALCAM	241.00	167.00	115.00	71.00	19.00	1.00
ALTE DIV.TARI	150.00	96.00	54.00	25.00	18.00	1.00
TEI	137.00	95.00	43.00	23.00	8.00	1.00
ANIN	96.00	71.00	37.00	24.00	7.00	1.00
PLOP EA	75.00	50.00	28.00	21.00	5.00	1.00
SALCIE	45.00	43.00	31.00	13.00	5.00	1.00
ALTE DIV.MOI	86.00	54.00	26.00	13.00	5.00	1.00

Preturile nu includ TVA.

Incadrarea in gradul de accesibilitate se face in functie de distanta determinata prin masuratori pe teren, pe traseul instalatiilor de scos-apropiat existente sau a celor proiectate, dintre centrul suprafetei parchetului si cea mai apropiata cale de transport cu caracter permanent - rutier, feroviar sau punct naval de incarcare.

DIRECTOR,
ing. HERMENEAN SORIN



Intocmit
ing. Sipos Attila



CONTABIL SEF
ec. OLTEANU ILEANA ANISOARA



REGIA PUBLICA LOCALA A PADURILOR SACELE RA

Nr. 7003 Din 27.10.2017

HOTARAREA Nr.10/27.10.2017

A CONSILIULUI DE ADMINISTRATIE

A Regiei Publice Locale a Padurilor Sacele RA

EXTRAS

Consiliul de administratie al RPLP SACELE RA, numit prin Hotararea Consiliului Local Sacele nr. 128/27.11.2014, HCL 152/17.12.2014 si HCL nr.29/19.02.2015 in urmatoarea componenta:

-av. Dumitrescu Iulia

- ec. Baiu Stefan, reprezentant al Ministerul de Finante, conform OMFP 1707/2014.

-ing.Timbor Iuliu,


-ec.Lorincz Istvan

-ing. Noaghea Nelu Petru ,

-ing.Mihalte Sandu Ioan ,

-ing. Pradan Florina Daniela, absenta

Membrii prezenti au dezbatut ordinea de zi inregistrata sub nr. 6918/27.10.2017 si au hotarat urmatoarele:



3. Se avizeaza/aproba pretul de referinta al masei lemnoase pe picior care se recolteaza din fondul forestier proprietate publica a Municipiului Sacele si metodologia de fundamentare a preturilor de pornire ale licitatiilor pentru masa lemnoasa pe picior oferita la vanzare pentru anul de productie 2018, conform referatului intocmit de ing. Hermenean Sorin, inregistrat sub nr.6939/25.10.2017. Documentul va fi comunicat Consiliului Local spre aprobare.

Pentru punctul 3 se va intocmi un extras ce va fi comunicat Consiliului Local

-av. Dumitrescu Iulia



-Ing. Mihalte Sandu Ioan



- ec.Lorincz Istvan

-ing. Noaghea Nelu Petru



-ing. Timbor Iuliu



-ec. Baiu Stefan

